

# Fimma (6 ára)



## Höfundur : Sarah Dearne

### Helstu mál á peysu

Yfirvidd : ..... 70 cm / 27,6"  
Ermar lengd : ..... 30 cm / 11,8"  
Bolur lengd : ..... 29 cm / 11,4"

### Lýsing :

Lopapeysa fyrir 6 ára barn. Litur 1 (gulur): 4 dokkur, litur 2 (hvítur): 1 dokka, litur 3 (bleik samkamba): 1 dokka, litur 4 (ljósrauð samkamba): 1 dokka, litur 5 (sauðsvartur): 1 dokka.


ISTEX - Léttlopi			
	Nr.	Heiti lits	Áætlað magn
1	9264	gulur	342 metrar. *
2	0051	hvítur	25 metrar. *
3	1412	bleik samkemba	21 metrar. *
4	1408	ljósrauð samkemba	35 metrar. *
5	0052	sauðsvartur	19 metrar. *
* Reiknuð áætlun			

☒ = Engin lykkja

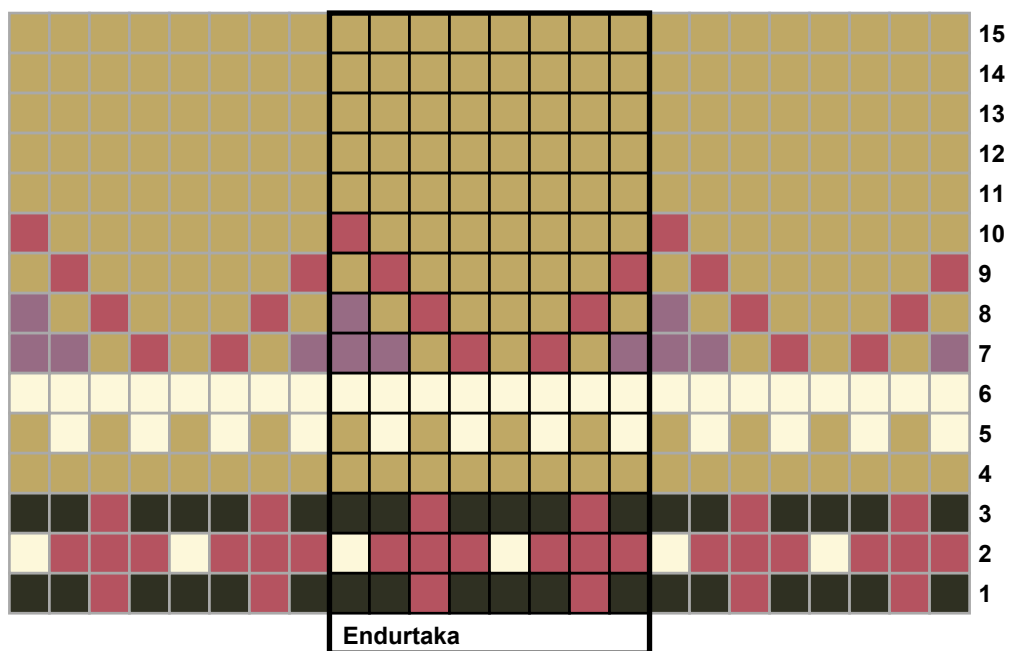
☒ = Úrtaka til hægri

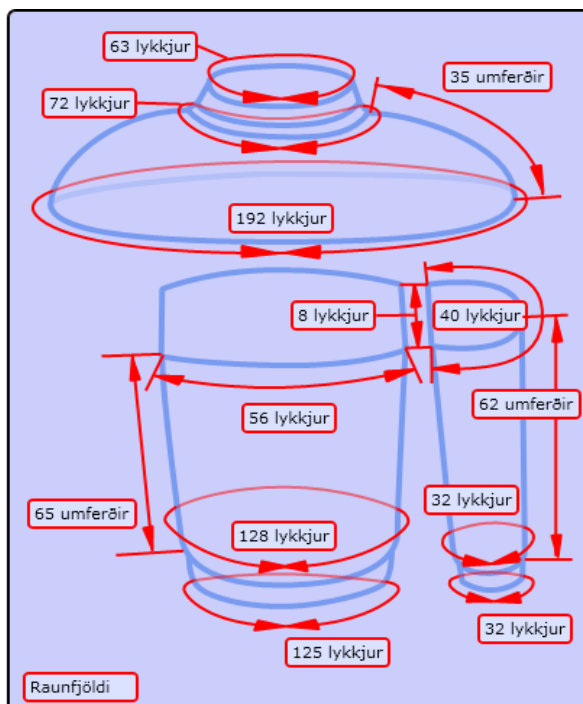
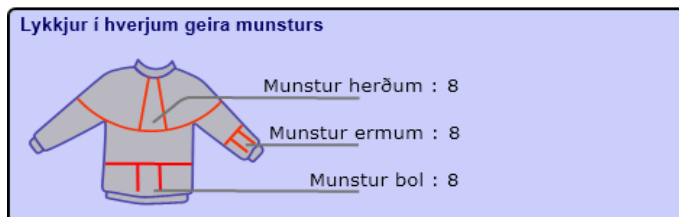
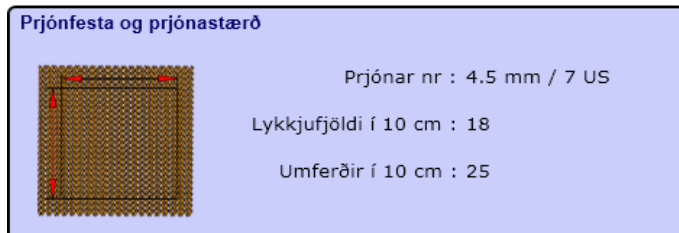
☒ = Úrtaka til vinstri

### Munstur axlir



# Munstur ermum og bol



**Aðferðir og tækni :**

Peysan er prjónuð neðan frá og upp. Fyrst er búkur prjónaður upp að handvegi og ermar sömuleiðis. Þá eru lykkjur fyrir handveg settar upp á band eða lykkjuhaldara og stykkinn þrjú sameinuð á einn prjón. Axlastykkið er unnið í einu lagi og mótað með einföldum úrtökum.

Aukið út við stroff (aukið út í brugðnum lykkjum): lyftið bandinu úr síðustu umferð upp á prjóninn, prjónið það brugðið og prjónið því næst lykkjuna sjálfa brugðið.

**Bolur :**

Fitjið upp með litnr. 9264 gulur 125 lykkjur á hringprjón nr. 3.5 mm / 4 US. Tengið saman í hring og prjónið stroff 3 cm / 1,2". Skiptið yfir á hringprjón nr. 4.5 mm / 7 US. Prjónið 1 umferð slétt, aukið jafnframt út um 3 lykkjur með jöfnu millibili ( 128 lykkjur ). Prjónið munstur bol. Þegar því er lokið ætti allur bolurinn mælast 29 cm / 11,4", prjónið ekki síðustu 4 lykkjur af síðustu umferð. Slítið ekki frá, geymið bolinn og prjónið ermar.

**Ermur :**

Fitjið upp með litnr. 9264 gulur, á sokkprjóna nr. 3.5 mm / 4 US , 32 lykkjur. Tengið í hring og prjónið stroff, 1 slétta, 1 brugna, þar til mælist 5 cm / 2,0" frá upffit. Prjónið nú allar lykkjur slétt. Skiptið yfir á prjóna nr. 4.5 mm / 7 US. Prjónið munstur ermar. Aukið í neðan á ermi, fyrir síðustu lykkju umferðar og eftir fyrstu lykkju umferðar í 6. hverri umferð alls 8 sinnum, einnig inn í munstri. Prjónið þar til ermi mælist 30 cm / 11,8". Þá á ermin að vera 48 lykkjur. Setjið 8 lykkjur á miðri undirermi á aukaband/lykkjuhaldara.

**Axlastykki:**

Setjið 8 lykkjur í miðjum vinstri handvegi á bol á aukaband/lykkjuhaldara. Látið lykkjur á aukabandi á ermi og bol snúa saman og prjónið ermalykkjur yfir á sama prjón og bolur er á. Haldið áfram og prjónið lykkjur á framstykki. Setjið 8 lykkjur í miðjum hægri handvegi á bol á aukaband/lykkjuhaldara. Látið lykkjur á aukabandi á ermi og bol snúa saman og prjónið ermalykkjur yfir á sama prjón og bolur er á. Prjónið munstur Axlir. Í lok axlamunsturs ættu 72 lykkjur að vera á prjóninum. Haltu áfram að prjóna með litnr. 9264 gulur. Í næstu umferð eru gerðar 9 úrtökur, prjónið 2 saman, dreift jafnt yfir umferðina (63 L). Prjónið stroff, 1 slétt, 1 brugðin, 7 cm / 2,8" .

**Frágangur :**

Gangið vel frá öllum lausum endum og lykkjið saman undir höndum. Brjótið háslíningu til helminga og saumið laust niður á röngu.